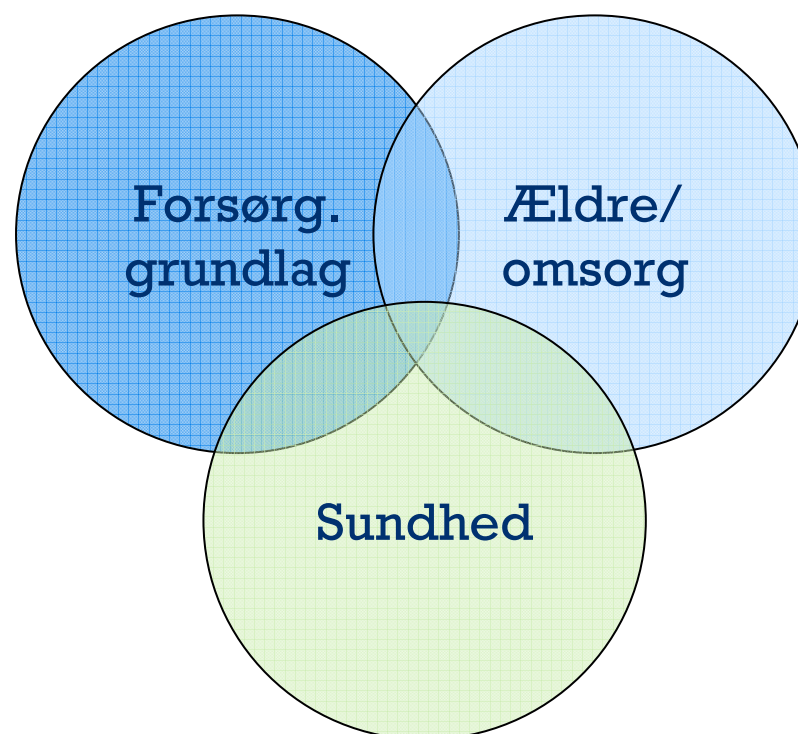


Projektkoncept - Foranalyse

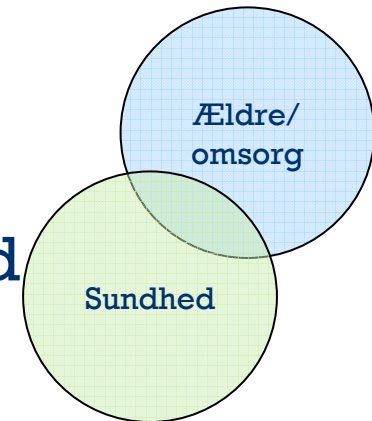
- Analyse på tværs af 13 kommuner omkring muligheden for at koble Sundhedsinformationer til kommunale informationer
- Sundhedsprofil i Københavns kommune



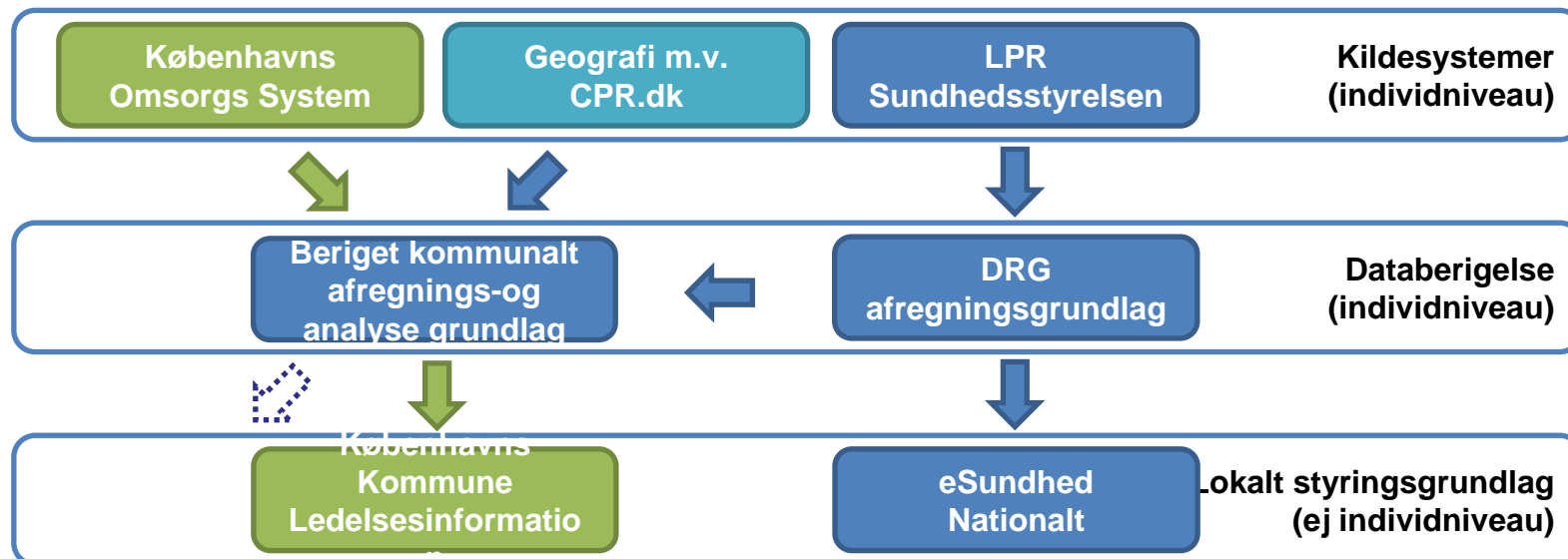
Projektkoncept

Deltagere

- Sundhedsstyrelsen, Kbh. Kommune, Rehfeld



Proces- og Informationsflow



Projektets output

Sundhed

- Sundhedsoverblik - generelt
 - Kommunal medfinansiering incl. budgetter
 - Somatik, Psykiatri, Sygesikring
 - Sammenligning på tværs af kommuner
- Myndighedsområdet
 - Færdigbeh sengedage
 - Spec. amb. genoptræning

Sundhed og omsorg

- Databaseriget ledelsesoverblik, KK
 - KOS (Hjemmeplejegruppe, Plejehjemspakker)
 - CPR-registeret (Civilstand, Geografi - Rode/Bydele)
- Omsorg og Sundhedsvæsen aggregeret pr. måned
 - Kvantitativ sammenstilling (antal og kroner) af
 - Hjemmepleje tid
 - Plejehjem
 - Sundhedsvæsen

Eksempler på anvendelse

1. Har vi borgere, der dehydrerer på egne plejehjem ?
2. Er der lokale forskelle i hjemtagelsesmønsteret af færdigbehandlede patienter – belyst ud fra sygehusproduktion ?
3. Hvad er ressourcetrækket på diabetespatienter i forhold til resten af kommunens borgere ?

Microsoft Excel - Analyse (2)

Skriv et spørgsmål

Calibri 11

Besvar med ændringer... Afslut gennemsyn...

	A	B	C	D	E
1	Periode	2007			
2	Betalerkommune.Kommune	København			
3					
4	Row Labels	Soma - kommunal medfinansiering tkr			
5	Ej omsorgsdata i denne måned	603.261,4			
6	Amager	117.015,8			
7	Brønshøj/Husum/Vanløse	84.215,0			
8	Indre by/Vesterbro/Kongens Enghave	101.242,2			
9	Nørrebro/Bispebjerg	139.909,0			
10	Ukendt/Udland	13.303,5			
11	Valby	72.557,3			
12	Østerbro	75.018,8			
13	Omsorgsdata i denne måned	52.613,2			
14	Amager	9.885,4			
15	Brønshøj/Husum/Vanløse	8.555,0			
16	Indre by/Vesterbro/Kongens Enghave	7.342,8			
17	Nørrebro/Bispebjerg	12.178,0			
18	Ukendt/Udland	141,4			
19	Valby	7.728,3			
20	Østerbro	6.782,3			
21	Grand Total	655.874,7			
22					
23					
24					
25					
26					
27					
28					
29					
30					
31					

Dehydrering / Færdigregistrerede dage / DiabetesData / Diabetes / Diabetes-data / MedFin på Geografi

Klar NUM

Start | Indbakke - Microsoft O... | Præsentation og grafer... | Microsoft Project | Microsoft Word | Microsoft Excel - Ana... | Microsoft PowerPoint - [...]

11:00

Microsoft Excel - Analyse2 (2).xls

Filer Rediger Vis Indsæt Formater Funktioner Data Vindue Hjælp

Skriv et spørgsmål

Calibri 11

Besvar med ændringer... Afslut gennemsyn...

B8 95

	A	B	C	D	E	F	G	H
1	Periode	2007						
2	Betalerkommune.Kommune	København						
3	Diagnosehierarki	DE86 - Udtørring og nedsat ekstracellulærvolumen						
4								
5	Soma - Antal Udskrivninger	Column Labels						
6	Row Labels		Grundpakke	Pakke 2	Pakke 3	Pakke 4	Specialpakke	Grand Total
7	Amager	136			1			137
8	Brønshøj/Husum/Vanløse	95	1	1	1			98
9	Indre by/Vesterbro/Kongens Enghave	98						98
10	Nørrebro/Bispebjerg	177			2	2		181
11	Valby	72			3			75
12	Østerbro	100	2		1	1		104
13	Grand Total	678	3	1	8	3		693

Antal indlæggelser med dehydrering 2007

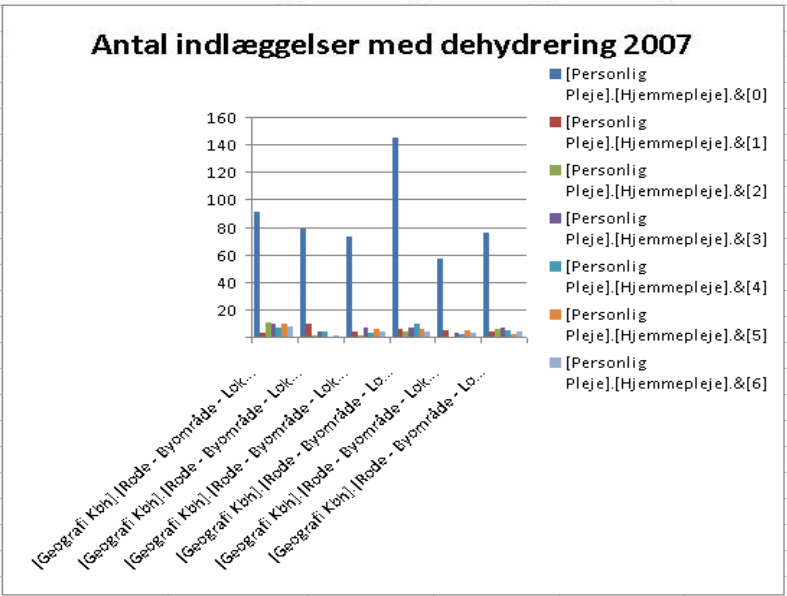
Kommune	Total
Amager	136
Brønshøj/Husum/Vanløse	95
Indre by/Vesterbro/Kongens Enghave	98
Nørrebro/Bispebjerg	177
Valby	72
Østerbro	100

Dehydrering (2) Dehydrering Færdigregistrerede dage DiabetesData Diabetes Diabetes-c

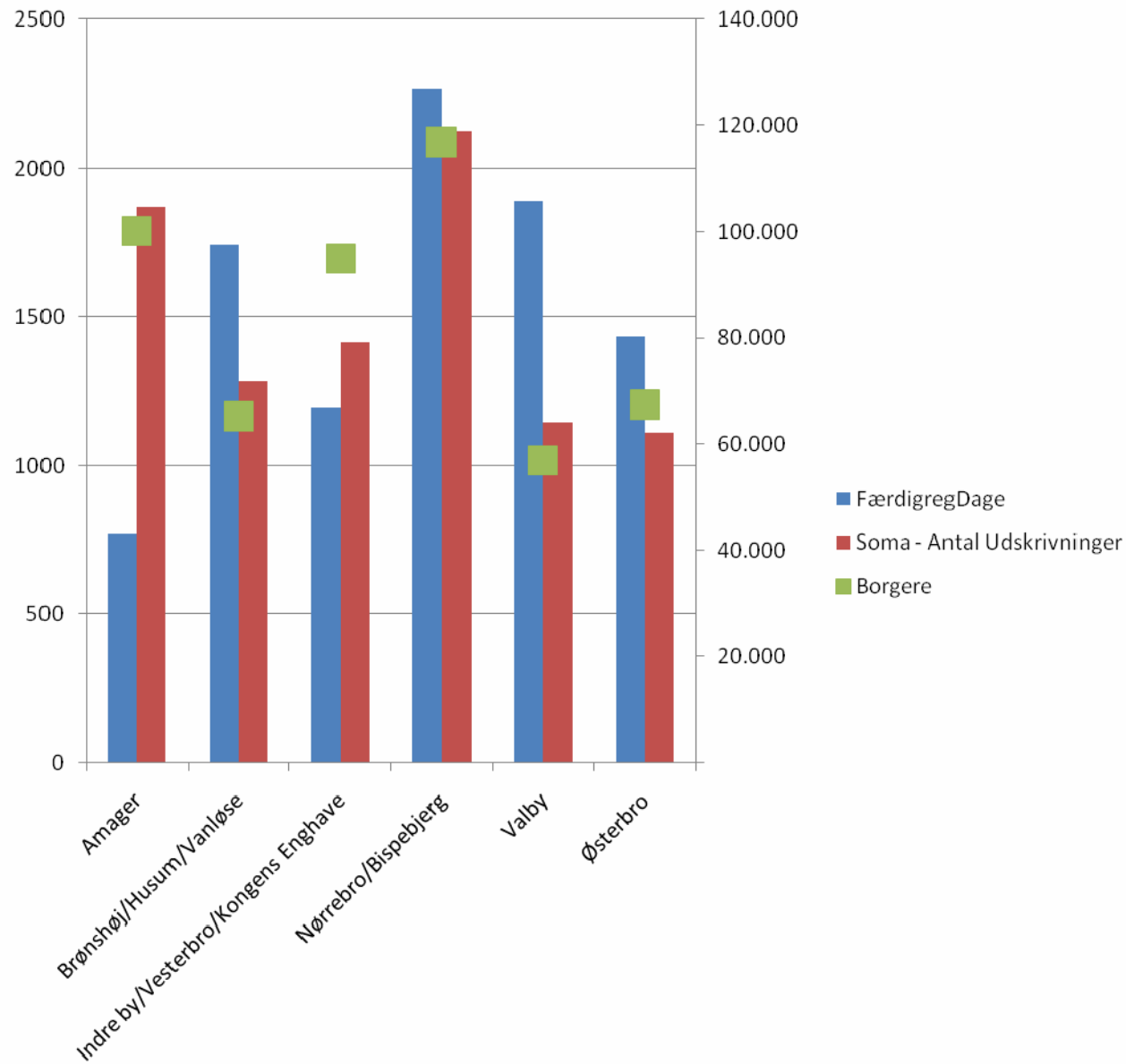
Klar

Start Indbakke - Microsoft Out... nu med dehydrering - Me... Microsoft PowerPoint - [... Microsoft Excel - Anal... 17:45

	A	B	C	D	E	F	G	H	I	J	K	L	M
1	Periode	2007											
2	Betalerkommune.Kommune	København											
3	Diagnosehierarki	DE86 - Udtørring og nedsat ekstracellulærvolumen											
4													
5	Soma - Antal Udskrivninger	Column Label											
6	Row Labels	Ingen hjemmepleje	0 - 1.99 timer	2 - 3.99 timer	4 - 7.99 timer	8 - 11.99 timer	12 - 19.99 timer	20 + timer	Grand Total				
7	Amager	91	3	10	9	7	9	8	137				
8	Brønshøj/Husum/Vanløse	79	9	1	4	4	1	98					
9	Indre by/Vesterbro/Kongens Enghave	73	4	1	7	3	6	98					
10	Nørrebro/Bispebjerg	145	6	4	7	9	6	181					
11	Valby	57	5	4	3	2	5	75					
12	Østerbro	76	4	6	7	5	2	104					
13	Grand Total	521	31	22	37	30	28	693					



Færdigregisterede dage ift. antal udskrivninger



Microsoft Excel - Analyse (2)

Filer Rediger Vis Indsæt Formater Funktioner Data Vindue Hjælp

Skriv et spørgsmål

Calibri 11

Calibri 11

Besvar med ændringer... Afslut gennemsyn...

A16 Ej diabetes

	A	B	C	D	E	F
1	Periode	3				
2	Betalerkommune, Kommune	København				
3	Rode - Byområde - Lokalområde	(Multiple Items)				
4	Omsorgsdata	All				
5						
6		Values				
7	Row Labels	Borgere	Hjemmepleje bruttopris tkr	Somatik - kommunal medfinansiering tkr		
8	Diabetes	8.018	12.541,1	5.185,3		
9	Ingen hjemmepleje	7.189	1.303,0	4.186,9		
10	0 - 1.99 timer	323	1.221,4	457,0		
11	2 - 3.99 timer	140	1.056,9	117,9		
12	4 - 7.99 timer	180	2.380,8	207,3		
13	8 - 11.99 timer	75	1.534,3	81,1		
14	12 - 19.99 timer	50	1.608,7	62,8		
15	20 + timer	61	3.436,0	72,2		
16	Ej diabetes	493.003	75.947,9	52.410,2		
17	Ingen hjemmepleje	486.662	7.247,8	47.260,4		
18	0 - 1.99 timer	2.543	6.781,3	2.068,4		
19	2 - 3.99 timer	1.133	7.109,5	822,2		
20	4 - 7.99 timer	1.267	14.350,8	1.076,4		
21	8 - 11.99 timer	598	11.570,1	510,7		
22	12 - 19.99 timer	472	13.698,8	403,6		
23	20 + timer	328	15.189,6	268,4		
24	Grand Total	501.021	88.488,9	57.595,5		
25						
26						
27						
28						
29						
30						
31						
32						
33						
34						
35						
36						
37						

Klar

Dehydrering / Færdigregistrerede dage / DiabetesData / Diabetes / Diabetes-data / MedFin på Geografi /

NUM

Start

Indbakke - Microsoft O... Præsentation og grafer... Microsoft Project Microsoft Word Microsoft Excel - Ana... Microsoft PowerPoint - [...]

10:55

Microsoft Excel - Analyse (2)

Skiv et spørgsmål

Calibri 11

Indvendig lodret kant

	A	B	C	D	E	F	G
1							
2	Periode	3					
3	Betalerkommune, Kommune	København					
4	Omsorgsdata	All					
5							
6		Column Labels					
7	Row Labels	Diabetes	Ej diabetes	Grand Total			
8	Hjemmepleje timer						
9	Amager	6.935	41.913	48.848			
10	Brønshøj/Husum/Vanløse	5.139	34.526	39.665			
11	Indre by/Vesterbro/Kongens Enghave	3.488	31.665	35.153			
12	Nørrebro/Bispebjerg	8.807	45.445	54.252			
13	Valby	4.083	32.091	36.174			
14	Østerbro	3.828	29.719	33.548			
15	Borgere						
16	Amager	1.506	98.437	99.943			
17	Brønshøj/Husum/Vanløse	1.220	63.929	65.149			
18	Indre by/Vesterbro/Kongens Enghave	1.200	93.512	94.712			
19	Nørrebro/Bispebjerg	2.109	114.700	116.809			
20	Valby	998	55.927	56.925			
21	Østerbro	985	66.498	67.483			
22	Somatik - kommunal medfinansiering tkr						
23	Amager	1.047,7	10.578,3	11.626,0			
24	Brønshøj/Husum/Vanløse	777,0	7.386,6	8.163,6			
25	Indre by/Vesterbro/Kongens Enghave	690,5	8.707,8	9.398,2			
26	Nørrebro/Bispebjerg	1.395,3	12.098,0	13.493,3			
27	Valby	663,6	6.746,1	7.409,7			
28	Østerbro	611,2	6.893,2	7.504,4			
29	Total Hjemmepleje timer	32.280	215.359	247.639			
30	Total Borgere	8.018	493.003	501.021			
31	Total Somatik - kommunal medfinansiering tkr	5.185,3	52.410,2	57.595,5			
32							
33							
34							
35							
36							
37							

Dehydrering / Færdigregistrerede dage / DiabetesData / Diabetes / Diabetes-data / MedFin på Geografi

Klar NUM

Start Indbakke - Microsoft O... Præsentation og grafer... Microsoft Project Microsoft Word Microsoft Excel - Ana... Microsoft PowerPoint - [...]

10:58

Ressourcetræk, hjemmepleje

