



Status eksisterende EDI, 1. februar 2006

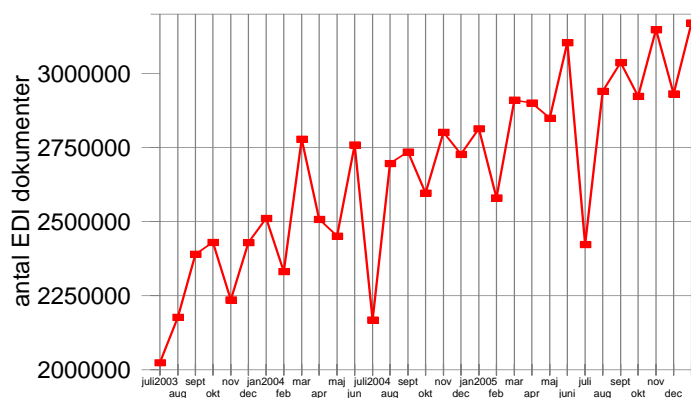
2005 var rekord med EDI dokumenter: 33.409.907 = gevinst 835 mill. kr.

Her regnes normalt med en total gevinst på 25 kr. pr. dokument. Det svarer til at der i 2005 alene ved brug af MedComs meddelelser er ”sparet” 835 mill. kroner indenfor sundhedssektoren i Danmark. Og det er da ikke så ringe.

Antallet af dokumenter er fordelt på følgende hovedgrupper:

Epikriser:	10,5 mill
Lab.svar:	7,8 mill
Henvisninger:	1,0 mill
Lab rekv:	0,2 mill
Sygesikringsafregninger:	0,2 mill
Recepter:	13,7 mill

Dokumenter pr. måned



Mini-IRSK projektet

er ved at være kommet i gang . I januar blev der sendt **13438 labsvar** mellem amter ved brug af MedComs RPT01 og RPT02 standarder. Korrespondancemeddelelser der sendes mellem amter er endnu ikke opgjort, men der er nu 12 amter der kommunikerer med hinanden med henvisninger / epikriser. I januar er der i alt sendt **115 henvisninger og 469 epikriser mellem amter** og internt mellem enkelte amters forskellige systemer.

RPT 01 / RPT 02 mellem amter, januar 2006																	
Fra \ Til	NyJyl	Viborg	Århus	Ringk	Ribe	Vejle	Sa. Jyll	Fyn	V. Sjælland	St. Strøms	Roskilde	Fred. borg	HS	Kab. Amt	Bornholm	KPLL	SSI
NyJyl		137	218														
Viborg	1																
Århus	750				4	324	1										
Ringk																	52
Ribe								592									
Vejle								174									
Sa. Jyll								750									
Fyn		6															
V. Sjælland								43									
St. Strøms											3						
Roskilde										119							
Fred. borg																	
HS																	
Kab. Amt																	
Bornholm																	
KPLL																	3408
SSI	693				3			2064	10	58	1391						
Capio Diagnostik	110	227	116	5	3	281	71	907	235		19						39
filadelfia	10		38		41				72								

3.171.038 EDI svar i januar 06.

2006 startede med rekordantal meddelelser. 13 % eller 356.000 højere end januar 2005, og det højeste nogensinde. Ikke så ringe med en stor indsats for at få alle meddelelsetyper med i fuld udbredelse. I 2006/2007 satses på at få alle henvisninger og laboratorierekvitioner gjort elektroniske, samt at få de fleste kommuner på.

MEDRUC afregning nu obligatorisk

Alle afregningsområder til den offentlige sygesikring er nu omfattet af aftaler om afregning med MEDRUC. 89 % af almen læger afregnede med MEDRUC i januar. 97% har EDI.

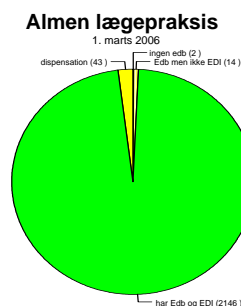
Status eksisterende EDI, 1. marts 2006

RECEPTER –Sygehuse

Fra denne måneds EDITOP kan man nu se hvor mange recepter der sendes elektronisk fra sygehusene. Der er afsendt næsten 7000 i februar måned for 5delt på halvdelen af landets amter. Vi kender endnu ikke tallet for hvor mange recepter der udstedes på sygehusene, da der ikke findes nogen oversigt over dette. Vi vil prøve at indsamle skøn over antallet så den procentvise dækning kan beregnes.

Alle almen læger har nu EDB og EDI

I denne måneds opgørelse over lægesystemer hos almen læger ses at der stadig mangler 57 læger at anskaffe EDB. 43 har fået dispensation og 14 har EDB men mangler EDI, så målet er nået med en fuld dækning. Det betyder at 98 % af alle almen læger nu har EDI. Resten har dispensation .



Nye opgørelser over henvisninger og labrekvisitioner

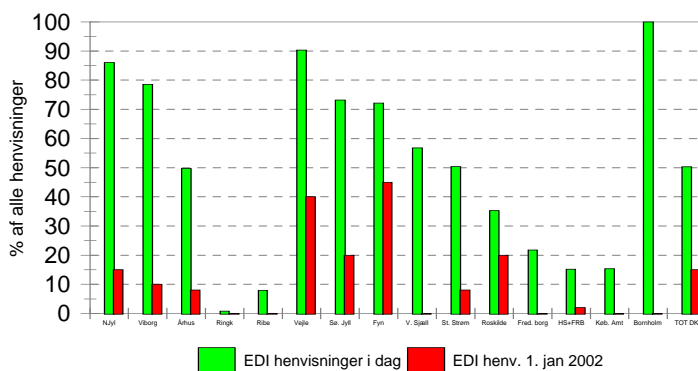
Den nye PLO overenskomst forpligter lægerne til at sende elektroniske:

1. henvisninger til sygehuse , røntgenafdelinger i takt med at sygehusene kan modtage disse, samt til fysioterapeuter og psykologer når et henvisningshotel er tætablet.
2. Laboratorierekvisitioner til alle områder skal anvendes senest fra 1. 8. 2007

Fra marts måneds EDITOP findes oversigterne over disse strømme på hjemmesiden.

Henvisninger til sygehuse

1. marts 2006



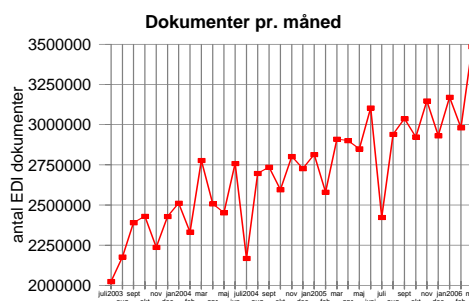
Status eksisterende EDI, april - maj 2006

3,5 mill EDI meddelelser

IGEN IGEN: Endnu en rekord 3,5 mill i marts måned.

Marts måned var helt forrygende med 3.493.917 EDI meddelelser afsendt fra alle parter i sundhedssektoren. Det er en voldsom stigning på ikke mindre end 20 % på et år. I marts 2005 var der 2.910.569 EDI dokumenter.

Stigningen er især sket på henvisninger og på laboratorieområdet. Hvor der var 238.891 flere laboratoriesvar = 39 % flere end året før, og 44.385 laboratorierekvisitioner svarende til en stigning på et år på ikke mindre end 220 %.



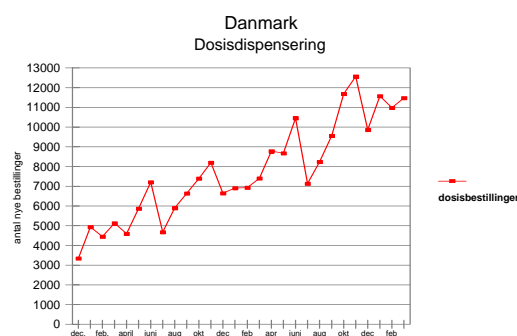
Mini-IRSK – se udviklingen

Projektet kan nu følges med antallet af meddelelser på MedComs hjemmeside, som et særligt punkt under EDITOPPEN. Der er så småt ved at komme gang i udvekslingen af henvisninger, epikriser og korrespondancemeddelelser. Laboratoriesvarene er også kommet godt i gang.

Læs mere på http://www.medcom.dk/editoppen/t_miniirsk.asp

Dosisdispensering

Bruges mere og mere. Mange læger har taget muligheden for at bestille medicin pakket i enkeltdoser i brug. Der bestilles nu over 10.000 nye ordrer på dosisdispenseret medicin hver måned. Fordelingen mellem amterne er dog stadig meget ujævn, uden vi kender årsagen hertil.



Laboratorierekvisitioner – WebReq nu også med ”Hotelfunktion”

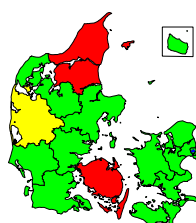
Rigtig mange laboratorier er nu kommet med på WebReq efter forårets kursusrække. På et år er antallet af rekvisitioner steget fra 13000 til 44000 eller 220 %. Når alle er med skal der være 350.000 pr måned – så der er et stykke vej endnu. 13 ud af 15 amter er nu i gang med at modtage en eller flere typer af WebReq rekvisitioner og de sidste har planer hen over sommeren.

I Århus Amt er lægepraksis nr. 100 koblet på d. 11. maj. Flot på mindre end et år.

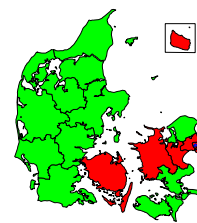
Vestsjællands Amt har også fart på: 74 lægepraksis koblet på svarende til 66 % af alle amtets lægepraksis.

En ny version er taget i brug 18. maj, hvor en væsentlig nyskabelse er muligheden for at gemme rekvisitioner i en ”hotel” funktion så patienter kan få prøver der bestilles af en speciallæge eller på sygehusambulatorier udtaget hos deres egen læge.

Klinisk kemi



Mikrobiologi



Patologi



Akutte henvisninger - Lægevagt

Sønderjyllands amt kan nu også modtage akutte henvisninger fra lægevagten. I april md. var der alene fra amtets lægevagt i alt 457 EDI-henvisninger til sygehusene.

I Bornholms Regionskommune, der betjenes af lægevagten i Roskilde, var der 123 EDI-henvisninger til Rønne sygehus.

MedCom projekter, % udbredelse

"Hønsestriik" 01.05.2006	Amter															KPLL	SSI	Capio	
	Njyl	Vib	Årh	Ringk	Ribe	Vejle	Sø Jy	Fyn	V.Sjæ	SStrø	Rosk	Fborg	H:S	KøbA	Born				
EDI-alm-læger %	98	100	98	90	99	100	100	98	100	95	98	98	96	98	100				
EDI-Spec. H-læger %	75	83	82	94	58	95	81	91	87	72	76	79	79	69	75				
Udskrivningsepikrise	98	100	98	90	55	100	100	98	100	95	98	98	96	98	100				
Ambulantepikrise	98	100	70	90	55	100	100	98	70	95	98	51	51	0	100				
Skadestueepikrise	98	100	98	90	*	100	100	98	100	95	98	60	65	45	100				
Billeddiagnostisk epikrise	98	100	98	90	99	100	100	98	100	95	59	98	94	15	100				
Lægevagtsepikrise	98	100	98	90	99	100	100	98	100	95	98	98	96	98	100				
Speciallægeepikrise	75	83	82	94	58	95	81	91	87	72	76	79	79	69	75				
Fysioterapiepikrise	30	25	40	18	40	40	8	15	25	8	18	14	40	45	16				
Bookingsvar	70	87	33	0	0	91	50	93	76	55	51	0	0	2	100				
Indlæggelsehenvi	65	98	67	0	0	91	68	93	66	62	55	28	24	29	100	1			
Billeddiagnostisk henvi	79	84	44	0	65	91	69	93	95	75	55	3	2	25	100				
Speciallægehenvi	48	70	41	27	21	59	71	52	74	54	7	5	2	3	13				
Klinisk kemisvar	98	100	98	80	99	100	100	98	100	95	98	98	96	98	100	96	55	54	
Patologisvar	98	100	98	90	99	100	100	98	100	95	98	98	96	84p	100				
Klinisk mikrobiologisvar	98	100	98	90	99	100	100	98	100	95	98	98	96	98	100		55		
Klinisk immunologisvar	0	100	20	90	99	100	0	98	0	95	98	98	0	0	0				
Klinisk kemirekvirering	0	34	51	0	12	35	1	0	69	7	0	0	4K	4K	54	1		0	
Patologirekvirering	12	50	10	1	4	78	0	92	4	0	30	90	11	0	10				
Klinisk mikrobiologirekvirering	1	32	30	1	3	20	1	0	0	0	0	23	0	0	0		1		
Lægeafregning	96	98	65	81	95	100	89	98	96	99	98	96	95	92	100				
Speciallægeafregning	60	87	44	69	47	77	85	90	67	100	81	92	81	59	75				
Apoteksafregning	97	100	77	100	100	100	100	85	88	84	100	100	90	88	66				
Tandlægeafregning	98	97	65	86	98	98	58	98	70	97	88	97	63	90	100				
Lægevagtsafregning	100	100	100	100	100	100	100	100	100	100	100	100	100	100	100				
Fysioterapifregning	99	96	61	78	99	71	72	98	64	100	68	94	62	72	48				
SSI afregning	100	100	100	100	100	100	100	100	100	100	100	100	100	100	100		100		
Capio Diagn. afregning	100	100	100		100	100	100	100	100		100	100						56	
KPLL afregning									100			100	100	100		100			
25 lægerecept	95	95	85	78	82	92	95	89	80	77	75	62	49	53	95				
17 Lægevagtsrecept	90	90	90	90	90	90	90	90	90	90	90	90	90	90	90				
Pos. kvitt. sygehushenv.				\															
Pos. kvitt. røntgenhenv.				\									\	\					
	30	2	0	0	5	2	0	2	2	2	2	2	1	3	4	2	0	0	1
	69	4	2	8	3	6	3	7	1	1	2	3	6	7	8	5	2	1	0

