



Manniches VAS-skema (Low back pain rating scale)

Version: 15-05-2019

Web-Patient

Indhold

- Revision
- Skema
- Beregning og opsummering
- Beregningsmetoder, noter
- Returnerede data til lægesystemet
- Validering af patientens indtastning
- Alarmgrænser
- WebReq links
- Udskrifter
- Referencer

Revision

15-05-2019

Vejledning og kladde opdateret - Version 2019-05-15.pdf.

Manniches VAS-skema oprettet.

Vejledning og kladdeskema

Se særskilt fil.

Metodeblad

Se særskilt fil.

Manniches VAS-skema (Low back pain rating scale)

Version: 15-05-2019

Web-Patient

Skema

Manniches VAS-skema

Sæt kryds

Besked fra behandler:

Hvordan vil du beskrive dine RYGSMERTER	Slet ingen smerter							Værst mulige smerter				
	0	1	2	3	4	5	6	7	8	9	10	
1 Dine rygsmerter netop nu :	0	1	2	3	4	5	6	7	8	9	10	
2 De sværeste rygsmerter du har haft inden for de sidste 2 uger:	0	1	2	3	4	5	6	7	8	9	10	
3 De gennemsnitlige rygsmerter de sidste 2 uger:	0	1	2	3	4	5	6	7	8	9	10	

Hvordan vil du beskrive dine BENSMERTER	Slet ingen smerter							Værst mulige smerter				
	0	1	2	3	4	5	6	7	8	9	10	
4 Dine bensmerter netop nu :	0	1	2	3	4	5	6	7	8	9	10	
5 De sværeste bensmerter du har haft inden for de sidste 2 uger:	0	1	2	3	4	5	6	7	8	9	10	
6 De gennemsnitlige bensmerter de sidste 2 uger:	0	1	2	3	4	5	6	7	8	9	10	

Besked til behandler:

Manniches VAS-skema (Low back pain rating scale)

Version: 15-05-2019

Web-Patient

↑ Beregning og opsummering

OPSUMMERING

Noter:

1)

Analysenavn	Værdi	Analysekode
Manniches VAS-score;Pt	2 / 10 / 4	MCS?????

2)

Manniches VAS-skema	Rygsmarter	Bensmarter
Smerter <i>netop nu</i> :	1	2

3)

De <i>sværeste</i> smerter inden for de sidste 2 uger:	10	4
--	----	---

4)

De <i>gennemsnitlige</i> smerter de sidste 2 uger:	4	3
--	---	---

↑ Beregningsmetoder, noter

Tallene i felterne i skemaet skal IKKE vises på hjemmesiden, men bare bruges til beregninger.

1. *Manniches VAS-score:*

Her angives en sammensat værdi bestående af højeste score fra kolonnen '*Rygsmarter*' og '*Bensmarter*' for henholdsvis '*netop nu*', '*sværeste*' og '*gennemsnitlige*' smerter. Værdier på > 2 angives med **rødt**.

2. *Smerter netop nu:*

Her angives VAS-scoren for henholdsvis '*Rygsmarter*' og '*Bensmarter*' for '*Smerter netop nu*'. Værdier på > 2 angives med **rødt**.

3. *De sværeste smerter inden for de sidste 2 uger:*

Her angives VAS-scoren for henholdsvis '*Rygsmarter*' og '*Bensmarter*' for '*De sværeste smerter inden for de sidste 2 uger*'. Værdier på > 2 angives med **rødt**.

4. *De gennemsnitlige smerter de sidste 2 uger:*

Her angives VAS-scoren for henholdsvis '*Rygsmarter*' og '*Bensmarter*' for '*De gennemsnitlige smerter de sidste 2 uger*'. Værdier på > 2 angives med **rødt**.

Manniches VAS-skema (Low back pain rating scale)

Version: 15-05-2019

Web-Patient

↑ Returnede data til lægesystemet

Værdifelt:

Kode: MCS?????

Benævnelse, lang: Manniches VAS-score;Pt

Benævnelse, kort: Manniches VAS-score;Pt

Værdi: **Alfanumerisk; <Score1> / <Score2> / <Score3>**

Score1 = højeste score fra kolonnen 'Rygsmarter' og 'Bensmerter' for 'Smerter netop nu'.

Score2 = højeste score fra kolonnen 'Rygsmarter' og 'Bensmerter' for 'De sværeste smerter inden for de sidste 2 uger'.

Score3 = højeste score fra kolonnen 'Rygsmarter' og 'Bensmerter' for 'De gennemsnitlige smerter de sidste 2 uger'.

Normalværdier: Ingen

Manniches VAS-skema (Low back pain rating scale)

Version: 15-05-2019

Web-Patient

Resultatkommentar: (Ikke-proportional skrift)

Manniches VAS-score	Rygsmærter	Bensmærter

Smerter netop nu:	1	2
De sværeste smerter inden for de sidste 2 uger:	10	4
De gennemsnitlige smerter de sidste 2 uger:	4	3

Rekvistionskommentar: (Ikke-proportional skrift)

Besked til lægen: Jeg var lidt ved siden af mig selv denne dag.

Patientens indtastninger er medsendt som bilag

Metodeblad til skemaet: <https://goo.gl/?????>

Bemærk:

- Indskudt nye blanke linier og stiplede linier.
- Kolonneoverskrifter uden : (kolon) - Rækkeoverskrifter med : (kolon)
- Justering af kolonneoverskrifter og værdier med de blå streger som sigtelinier.
- Besked til lægen: Hvis der ikke er nogen besked til lægen, undlades denne linie helt. Max 170 tegn (3 linier) eller 240 tegn (4 linier).
- Metodeblad til skemaet: Hvis linket til metodebladet kan vises andetsteds i lægesystemets visning af laboratoriesvaret (Laboratorievejledning), undlades denne linie.

Manniches VAS-skema (Low back pain rating scale)

Version: 15-05-2019



Vedhæftet PDF-fil indeholdende de 2 hovedafsnit:

1) **OPSUMMERING**, som viser to afsnit (vist under afsnittet Beregning og opsummering):

- De returnerede analyser med tilhørende koder og værdier.
- Beregninger og opsummering vedrørende skemaet.

2) **PATIENTDATA:**

- Skema over patientens indtastede data.

Manniches VAS-skema (Low back pain rating scale)

Version: 15-05-2019

Web-Patient

↑ Validering af patientens indtastning

1) Obligatoriske felter:

Alle felterne 1-6 skal have en angivelse markeret.

2) Ikke-obligatoriske felter:

Besked til behandler.

Hvad returneres, ved **manglende** udfyldelse?

1) Hvis de **obligatoriske** felter mangler:

Det skal ikke være muligt at sende skemaet.

2) Hvis **ikke-obligatoriske** felter mangler:

Værdi, opsummering og rådata sendes.

↑ Alarmgrænser

VærdiNavn: Ingen

Kriterie:

Pop-up til patient:




Besked til patient:

Manniches VAS-skema (Low back pain rating scale)

Version: 15-05-2019

Web-Patient

↑ WebReq links

- 1)  **Specialevejledning:** Link til vejledning fra DSAM eller andet SPECIALES officielle vejledning om skemaets brug eller den tilstand skemaet benyttes til. Sundhed.dk: 'Lænderygsmærter' - <https://www.sundhed.dk/sundhedsfaglig/information-til-praksis/midtjylland/almen-praksis/patientforloeb/forloebbeskrivelser/l-muskel-skelet-system/laenderygsmærter/>
- 2)  **Lægehåndbogen:** Link til artikel i Lægehåndbogen, der bredt omtaler det konkrete skema og/eller den tilstand, skemaet benyttes til. Lægehåndbogen: 'Rygsmærter' - <https://www.sundhed.dk/sundhedsfaglig/laegehaandbogen/fysmed-og-rehab/symptomer-og-tegn/rygsmærter/>
- 3)  **Vejledning og skema:** Link, der åbner patient-vejledning og skema til kladde-brug (standardiseret pdf-fil).

↑ Udskrifter

Patientvejledning og kladde skal kunne udskrives af:

- 1) lægen **ved bestilling** af prøven.
- 2) patienten via link i **mailen**.
- 3) patienten via link i **SMS'en**.
- 4) patienten fra **WebPatient**-siden.

Manniches VAS-skema (Low back pain rating scale)

Version: 15-05-2019

Web-Patient

Referencer

- 1) Sundhed.dk: 'Lænderygsmarter' -
<https://www.sundhed.dk/sundhedsfaglig/information-til-praksis/midtjylland/almen-praksis/patientforloeb/forloebbeskrivelser/l-muskel-skelet-system/laenderygsmarter/>
- 2) Lægehåndbogen: 'Rygsmarter' -
<https://www.sundhed.dk/sundhedsfaglig/laegehaandbogen/fysmed-og-rehab/symptomer-og-tegn/rygsmarter/>
- 3) DSAM: Klinisk vejledning: 'Diagnostik og behandling af lænderygsmarter i almen praksis' -
https://www.dsam.dk/files/9/laendesmerter_2006_med_links.pdf
- 4) PubMed.gov: 'Low Back Pain Rating scale: validation of a tool for assessment of low back pain' -
[https://www.ncbi.nlm.nih.gov/pubmed/7936710?ordinalpos=&itool=EntrezSystem2.PEntrez.Pubmed.Pubmed_ResultsPanel.SmartSearch&log\\$=citationsensor](https://www.ncbi.nlm.nih.gov/pubmed/7936710?ordinalpos=&itool=EntrezSystem2.PEntrez.Pubmed.Pubmed_ResultsPanel.SmartSearch&log$=citationsensor)