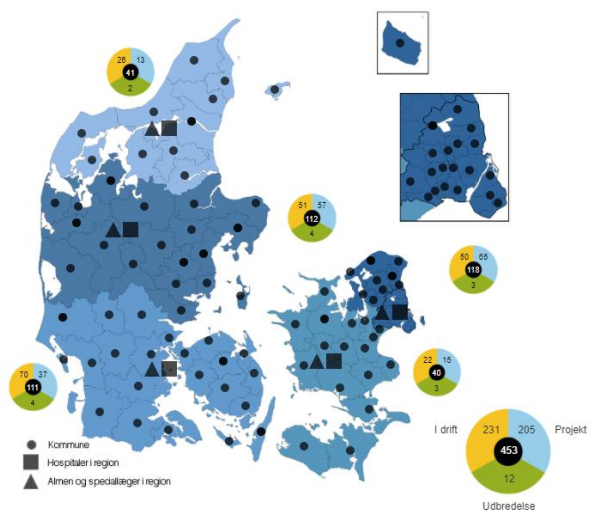




Det telemedicinske landkort – QUICKGUIDE






Dette er en quickguide til at oprette og redigere initiativer i det telemedicinske landkort. For udførlig vejledning henvises til '[Det telemedicinske landkort – sådan registrerer du initiativer i det telemedicinske landkort](#)', som udover oprettelse og redigering indeholder vejledning om udsøgning af data fra databasen, brug af mailservice samt FAQ-liste.

DISSE INITIATIVER KAN DU REGISTRERE PÅ LANDKORT

I det telemedicinske landkort skal der udelukkende registreres *telemedicinske* initiativer. Telemedicin defineres ofte som brugen af digitale teknologiske løsninger til kommunikation over afstand mellem sundhedsprofessionelle og/eller patienter og omfatter forskellige digitale løsninger, bl.a. anvendelse af spørgeskemaer og måleudstyr til indrapportering af egne data (PatientRapporterede Oplysninger), videokonference til ekspertbistand, konsultationer mv. og kommunikation af billeder, lyd og video og patientens monitorering.

Telemedicinske løsninger vil typisk være karakteriseret ved én af tre typer af interaktioner og anvendt mono- eller tværsektorielt:

Interaktion	Monosektoriel telemedicin	Tværasektoriel telemedicin
	Med aktiv borger: Løsninger, hvor borgeren er den ene part og behandler den anden part. Der er altså altid to forskellige brugergrupper.	
	Med deltagende borger: Løsninger, hvor det er to (eller flere) behandlere, der er ansvarlige for gennemførelsen af den telemedicinske dialog, og borger er deltagende hos den ene part.	
	Uden borger: Løsninger, hvor det er to (eller flere) behandlere, der er i dialog.	

OPRET BRUGER

1. Gå til siden <https://telemedicinsk-landkort.dk/users/new>, gå til "Log ind" i øverste højre hjørne og tryk 'Opret Bruger'
2. Udfyld alle felter og tryk 'Opret'. Du skal udfylde navn, initialer, ansættelsessted, e-mail og adgangskode

Herefter modtager du en e-mail med login-information, og du er klar til at logge ind.

Loginoplysningerne skal du genanvende, hvis du på et senere tidspunkt har brug for at redigere initiativet eller registrere nye initiativer.

OPRET NYT INITIATIV

3. Gå til siden <https://telemedicinsk-landkort.dk/>, gå til "Log ind" i øverste højre hjørne og log dig ind med dit brugernavn og adgangskode
4. Tryk 'Opret initiativ' i menulinjen øverst i vinduet og tryk 'Start'
5. Vælg hvorvidt det telemedicinske initiativ har status som et projekt, er under udbredelse eller er i drift og tryk 'Videre'
6. Udfyld oplysninger om initiativet
Skemaet, som skal udfyldes, består af 7 dele ('Stamdata', 'Deltagende parter', 'Sygdomsområder', 'Aktiviteter', 'Teknologier', 'Redigering'). For at skifte mellem delene, kan du trykke på menuerne til venstre.
7. Publicér initiativet eller gem initiativet som kladde
Når du har udfyldt alle obligatoriske oplysninger, kan du publicere initiativet eller gemme initiativet som en kladde (Tryk 'Publicér eller gem som kladde'). Har du kun delvist udfyldt felterne, vil du kun have mulighed for at gemme initiativet som en kladde.

REDIGER INITIATIV

1. Gå til siden <https://telemedicinsk-landkort.dk/>, gå til "Log ind" i øverste højre hjørne og log dig ind med dit brugernavn og adgangskode
Du vil nu få vist en liste med dine eventuelle kladder og en liste med alle dine publicerede initiativer. Er du allerede logget ind, kan du tilgå listerne ved at vælge undermenuen "Mine initiativer" under "[Dit navn]" øverst i menuen til højre.
2. Find det initiativ (kladde eller publiceret), du ønsker at redigere, og tryk på blyanten i kolonnen længst til højre
Har du redigeringsret til mange initiativer, kan du eventuelt benytte dig af muligheden for at søge efter initiativer på listen. Du kan også sortere listen efter hhv. 'Senest redigeret' og 'Initiativets titel'
3. Redigér oplysninger om initiativet
Du kan nu redigere oplysninger om initiativet på samme måde, som da du oprettede initiativet.
4. Gå til menuen 'Publicér eller gem som kladde', når du er færdig med at redigere initiativet og tryk 'Publicér'
Dine ændringer er nu gemt og træder igennem på landkortet

BRUG FOR HJÆLP

Har du brug for hjælp er du velkommen til at kontakte MedCom:



Lone Høiberg,

✉ tml@medcom.dk, ☎ 30 54 87 33



Mie Borch Dahl Kristensen,

✉ tml@medcom.dk, ☎ 24 99 00 54

... eller den lokale tovholder i arbejdsgruppen for det telemedicinske landkort: <http://medcom.dk/opslag/navne-og-adresser?gruppe=Telemedicinkortl%C3%A6gningsgruppe>.

Konkrete spørgsmål til registrering af PRO-initiativer kan rettes til:

Trine Honnens de Lichtenberg,

✉ TRHL@sundhedsdata.dk, ☎ 91 33 48 08